



Studi-Laptop

- ★ 1 Laptop einrichten
- 2 Technischer Support
- ★★ 3 Softwareportal




Digitale Tools

- ★ 1 Teams
- 2 PHZH mobile Apps
- 3 Lernmedien
- 4 digibasics
- ★★ 5 KoRa und E-Portfolio
- 6 OneDrive
- 7 Multimediaportal
- 8 KI-Tools




ILIAS

- ★ 1 Login und Benutzungsoberfläche
- 2 Alle Angebote und Magazin
- 3 Dashboard und Mein ILIAS
- 4 Modulaufbau
- 5 Anleitungen und Support
- 6 Dateien und Ordner
- 7 Übung und Test
- 8 Kollaborative Tools: Forum, Etherpad
- ★★ 9 ILIAS-Editor




Campus

- ★ 1 Lernforum
- 2 Geschäftsstellen und Kanzlei
- 3 Lernmedien-Shop
- ★★ 4 Geräteausleihe und Medienberatung
- 5 Druckerstandorte
- 6 Unterrichtsräume



Studium

- ★ 1 Starten an der PHZH und Studiweb
- 2 CampusCard
- 3 Stundenplan



Beratung

- ★ 1 Offene Sprechstunde
- ★★ 2 DLE-Anleitungen
- 3 Workshops & Impulse
- 4 Studierendenberatung



Kurze Videos zum besseren Verständnis der Zusammenhänge:
tiny.phzh.ch/info-starten

Einführungstage HS23

Vollzeit-/Teilzeitstudierende KUST, Primar, Sek I

Programm

Donnerstag, 14. September 2023

Freitag, 15. September 2023

Während den Einführungstagen findet der **Anlass** namens **«Starten an der PH Zürich»** statt. Den zeitlichen Ablauf entnehmen Sie bitte Ihrem Stundenplan. Der Anlass startet im grossen Hörsaal LAA G001 mit einer kurzen Präsentation und der Verteilung der Materialien. Danach arbeiten Sie im Ihnen zugeteilten Raum.


Sie können an diesem Anlass mit unserer Unterstützung Ihren Laptop einrichten, die Lernplattform ILIAS und digitale Tools wie Teams kennen lernen sowie an weiteren wichtigen Kompetenzen zum Studienstart arbeiten.

Die Erläuterungen zur Arbeitsweise finden Sie auch in einem Film unter dem folgenden Link:

> tiny.phzh.ch/info-starten

Alle PDF-Unterlagen zum Anlass sowie wichtige Links finden Sie auf dem Starten-Portal im Studiweb:

> stud.phzh.ch/starten



Links zu den Online-Materialien
Der Tinylink auf die Online-Materialien zu jeder Karte ist meistens direkt vom Kartentitel abgeleitet: *«tiny.phzh.ch/thema»*.

Feedback

Wir würden uns sehr freuen, wenn Sie uns ein Feedback zur Form und den Inhalten unserer Veranstaltungen, Materialien oder Supportangeboten für die Erstsemesterstudierenden geben würden.

Rückmeldungen zur Einführungsphase

Falls Sie Rückmeldungen oder Fragen zu den Einführungsveranstaltungen oder zum Kartenset haben, nehmen wir diese gerne unter der Mailadresse digitallearning@phzh.ch entgegen.

Themen und Vorgehen

Schritt 1: Technik

Studi-Laptop

1. Mit Karte **«Laptop einrichten»** starten
2. Informationen über Tinylinks aufrufen
3. Anweisungen sehr genau befolgen!
4. Ziele abhaken

Digitale Tools

1. Mit Karte **«Teams»** starten
2. Restliche ★ Karten in beliebiger Reihenfolge bearbeiten
3. Informationen über Tinylinks aufrufen
4. Ziele abhaken

Schritt 2: Lernplattform

ILIAS

1. ★ Karten anschauen
2. In nummerierter Reihenfolge bearbeiten
3. Informationen über Tinylinks aufrufen
4. Lernobjekt nutzen, Videoanleitungen anschauen
5. Aufgaben im Lernobjekt und im Übungskurs lösen
6. Ziele abhaken

Schritt 3: Weitere Themen

+ Campus

+ Studium

+ Beratung

1. ★ Karten anschauen
2. In beliebiger Reihenfolge bearbeiten
3. Informationen über Tinylinks aufrufen
4. Ziele abhaken

Unterstützung & Support

Am Einführungstag

Beratung vor Ort

Mitarbeitende des Digital Learning und der Informatikdienste sind regelmässig in Ihrem Arbeitsraum anwesend und beantworten Ihre Fragen.

Online-Beratung

Mitarbeitende des Digital Learning und der Informatikdienste beantworten Ihre technischen und inhaltlichen Fragen in der **Teams-Gruppe «Team Lernforum», im Kanal «Starten an der PHZH»**.

> tiny.phzh.ch/team-lernforum

ILIAS-Demo (freiwillig)

Falls Sie sich ILIAS nicht alleine erarbeiten möchten, können Sie eine ILIAS-Demo im **Hörsaal LAA-J002c** besuchen und Fragen stellen.

Donnerstag: 16.00 Uhr
Freitag: 11.45 Uhr

Während des restlichen Semesters

Zu ILIAS & E-Learning

- > Offene Sprechstunden im **Lernforumsraum LAA-F014**
- > Teams-Gruppe **«Team Lernforum»** (tiny.phzh.ch/team-lernforum)

Zum Studi-Laptop

- > Anleitungen im **Hilfeportal**
- > Support über Mail support@phzh.ch sowie Hotline **043 305 6000**