



## Studi-Laptop

- ★ 1 Laptop einrichten
- 2 Technischer Support
- ★★ 3 Softwareportal




## Digitale Tools

- ★ 1 Teams
- 2 PHZH mobile Apps
- 3 Lernmedien
- 4 digibasics
- ★★ 5 KoRa und E-Portfolio
- 6 OneDrive
- 7 Multimediaportal
- 8 KI-Tools




## ILIAS

- ★ 1 Login und Benutzungsoberfläche
- 2 Alle Angebote und Magazin
- 3 Dashboard und Mein ILIAS
- 4 Modulaufbau
- 5 Anleitungen und Support
- 6 Dateien und Ordner
- 7 Übung und Test
- 8 Kollaborative Tools: Forum, Etherpad
- ★★ 9 ILIAS-Editor




## Campus

- ★ 1 Lernforum
- 2 Geschäftsstellen und Kanzlei
- 3 Lernmedien-Shop
- ★★ 4 Geräteausleihe und Medienberatung
- 5 Druckerstandorte
- 6 Unterrichtsräume




## Studium

- ★ 1 Starten an der PHZH und Studiweb
- 2 CampusCard
- 3 Stundenplan



## Beratung

- ★ 1 Offene Sprechstunde
- ★★ 2 DLE-Anleitungen
- 3 Workshops & Impulse
- 4 Studierendenberatung



Kurze Videos zum besseren Verständnis der Zusammenhänge:  
[tiny.phzh.ch/info-starten-diverse](https://tiny.phzh.ch/info-starten-diverse)

# Einführungsphase HS23

Sek 1 MA-F, Quest, MA-P, Primar FER, SER, AmalP, KUst ERU SJ 3-5, AmalV

## Programm

Mittwoch, 6. September 2023

Am **Mittwoch, 6.9.2023** bieten wir Ihnen den **Ateliernachmittag** namens **«Starten an der PH Zürich»** an (siehe Info rechts). Den zeitlichen Ablauf entnehmen Sie bitte Ihrem Stundenplan der Einführungstage. Der Anlass startet im Ihnen zugeteilten Raum und wird durch eine kurze Präsentation eingeführt.


Sie können an diesem Anlass mit unserer Unterstützung Ihren Laptop einrichten, die Lernplattform ILIAS und digitale Tools wie Teams kennen lernen sowie an weiteren wichtigen Kompetenzen zum Studienstart arbeiten. Dabei zeigen wir Ihnen auch die Arbeitsweise mit dieser Checkliste und dem Kartenset auf.

Die Erläuterungen zu Arbeitsweise finden Sie auch in einem Film unter dem folgenden Link:

> [tiny.phzh.ch/info-starten-diverse](https://tiny.phzh.ch/info-starten-diverse)

Alle PDF-Unterlagen zum Anlass sowie wichtige Links finden Sie auf dem Starten-Portal im Studiweb:

> [stud.phzh.ch/starten](https://stud.phzh.ch/starten)



**Links zu den Online-Materialien**  
Der Tinylink auf die Online-Materialien zu jeder Karte ist meistens direkt vom Kartentitel abgeleitet: «[tiny.phzh.ch/thema](https://tiny.phzh.ch/thema)».

## Feedback

Wir würden uns sehr freuen, wenn Sie uns ein Feedback zur Form und den Inhalten unserer Veranstaltungen, Materialien oder Supportangeboten für die Erstsemesterstudierenden geben würden.

**Rückmeldungen zur Einführungsphase**

Falls Sie Rückmeldungen oder Fragen zu den Einführungsveranstaltungen oder zum Kartenset haben, nehmen wir diese gerne unter der Mailadresse [digitallearning@phzh.ch](mailto:digitallearning@phzh.ch) entgegen.

## Themen und Vorgehen

Schritt 1: Technik

**Studi-Laptop**

1. Mit Karte **«Laptop einrichten»** starten
2. Informationen über Tinylinks aufrufen
3. Anweisungen sehr genau befolgen!
4. Ziele abhaken

**Digitale Tools**

1. Mit Karte **«Teams»** starten
2. Restliche ★ Karten in beliebiger Reihenfolge bearbeiten
3. Informationen über Tinylinks aufrufen
4. Ziele abhaken

Schritt 2: Lernplattform

**ILIAS**

1. ★ Karten anschauen
2. In *numerierter Reihenfolge* bearbeiten
3. Informationen über Tinylinks aufrufen
4. Lernobjekt nutzen, Videoanleitungen anschauen
5. Aufgaben im Lernobjekt und im Übungskurs lösen
6. Ziele abhaken

Schritt 3: Weitere Themen

**+ Campus**

**+ Studium**

**+ Beratung**

1. ★ Karten anschauen
2. In beliebiger Reihenfolge bearbeiten
3. Informationen über Tinylinks aufrufen
4. Ziele abhaken

## Unterstützung & Support

Am Einführungstag

**Beratung vor Ort**

Mitarbeitende des Digital Learning und der Informatikdienste sind regelmässig in Ihrem Arbeitsraum anwesend und beantworten Ihre Fragen.

**Online-Beratung**

Mitarbeitende des Digital Learning und der Informatikdienste beantworten Ihre technischen und inhaltlichen Fragen in der **Teams-Gruppe «Team Lernforum»**, im Kanal **«Starten an der PHZH»**.  
> [tiny.phzh.ch/team-lernforum](https://tiny.phzh.ch/team-lernforum)

Während des restlichen Semesters

**Zu ILIAS & E-Learning**

- > Offene Sprechstunden im **Lernforumsraum LAA-F014**
- > Teams-Gruppe **«Team Lernforum»** ([tiny.phzh.ch/team-lernforum](https://tiny.phzh.ch/team-lernforum))

**Zum Studi-Laptop**

- > Anleitungen im **Hilfeportal**
- > Support über Mail [support@phzh.ch](mailto:support@phzh.ch) sowie Hotline **043 305 6000**