



Studi-Laptop

- ★ 1 Laptop einrichten
- 2 Technischer Support
- ★★ 3 Softwareportal




Digitale Tools

- ★ 1 Teams
- 2 PHZH mobile Apps
- 3 Lernmedien
- 4 edu-ID
- 5 digibasics
- ★★ 6 OneDrive
- 7 Multimedialportal
- 8 KI-Tools




ILIAS

- ★ 1 Login und Benutzungsoberfläche
- 2 Alle Angebote und Magazin
- 3 Dashboard und Mein ILIAS
- 4 Modulaufbau
- 5 Anleitungen und Support
- 6 Dateien und Ordner
- 7 Übung und Test
- 8 Kollaborative Tools
- ★★ 9 ILIAS-Editor




Campus

- ★ 1 Lernforum
- 2 Geschäftsstellen und Kanzlei
- 3 Lernmedien-Shop
- ★★ 4 Geräteausleihe und Medienberatung
- 5 Druckerstandorte
- 6 Räume



Studium

- ★ 1 Starten an der PHZH und myPHZH
- 2 CampusCard
- 3 Stundenplan



Beratung

- ★ 1 Offene Sprechstunde
- ★★ 2 DLE-Anleitungen
- 3 Workshops & Impulse
- 4 Beratung und Angebote



Kurze Videos zum besseren Verständnis der Zusammenhänge:
tiny.phzh.ch/info-starten-quest

Einführungsphase FS24: Primar Quest F24

Während der Einführungsphase bereiten Sie sich unter dem Label «**Starten an der PH Zürich**» mithilfe eines Kartensets und einer Checkliste auf das Studium vor: Sie richten Ihren Laptop ein, lernen die Lernplattform ILIAS sowie digitale Tools kennen und Sie arbeiten an wichtigen Kompetenzen zum Studienstart. Mitarbeitende der Informatikdienste und des Digital Learning unterstützen Sie dabei an mehreren Präsenzterminen sowie mit Online-Support über Teams oder per Mail.

Übersicht der Präsenztermine

Teil 1: Dienstag, 9.1.2024: Einführung Räume LAB-H014 (Mac) und LAB-H015 (Windows)

8.15-8.50h Einführung zu «Starten an der PH Zürich»,
Verteilung der Materialien und Erläuterung der Arbeitsweise

Teil 2: Freitag, 19.1.2024: Atelier (Raum LAC-E018)

Atelier: selbstständige Arbeit mit Checkliste und Kartenset,
Support vor Ort

8.15-9.45h Gruppe Mac
10.15-11.45h Gruppe Windows

Teil 3: Dienstag, 5.3.2024: Fragestunde (Raum LAA-J002a)

13.15-14.00h freiwillige Fragestunde

- > Themen Digital Learning: ILIAS (auf Wunsch mit Demo), Anwendungsfragen, Beratungsangebote
- > Themen Informatikdienste: Laptop-Einrichtung, technische Fragen

Die Erläuterungen zur Arbeitsweise finden Sie auch in einem Film unter dem folgenden Link:

> tiny.phzh.ch/info-starten-quest

Alle PDF-Unterlagen zum Anlass sowie wichtige Links finden Sie auf der Starten-Seite auf myPHZH:

> tiny.phzh.ch/starten

Themen und Vorgehen

Schritt 1: Technik

Studi-Laptop

1. Mit Karte «**Laptop einrichten**» starten
2. Informationen über Tinylinks aufrufen
3. Anweisungen sehr genau befolgen!
4. Ziele abhaken

Digitale Tools

1. Mit Karte «**Teams**» starten
2. Restliche ★ Karten in beliebiger Reihenfolge bearbeiten
3. Informationen über Tinylinks aufrufen
4. Ziele abhaken

Schritt 2: Lernplattform

ILIAS

1. ★ Karten anschauen
2. *In nummerierter Reihenfolge* bearbeiten
3. Informationen über Tinylinks aufrufen
4. Lernobjekt nutzen, Videoanleitungen anschauen
5. Aufgaben im Lernobjekt und im Übungskurs lösen
6. Ziele abhaken

Schritt 3: Weitere Themen

+ Campus

+ Studium

+ Beratung

1. ★ Karten anschauen
2. In beliebiger Reihenfolge bearbeiten
3. Informationen über Tinylinks aufrufen
4. Ziele abhaken

Unterstützung & Support

In der Einführungsphase vom 9. Januar – 5. März 2024

Ateliers «Starten an der PH Zürich»

Am **Di, 09.01.** und **Fr, 19.01.2024** bereiten Sie sich mit dem Kartenset auf den Studienstart vor.

- > **Mitnehmen:** Laptop, Smartphone, Logindaten, Kartenset, Checkliste
- > **Support:** vor Ort durch Mitarbeitende der Informatikdienste und des Digital Learning
- > **Ort und Zeit:** siehe Programm der Einführungswoche

Fragestunde zu Laptop / ILIAS

Am **Di, 05.03.2024** von **13.15–14.00 Uhr** beantworten Mitarbeitende der Informatikdienste (ID) und des Digital Learning Ihre offenen Fragen.

- > **Themen:** Laptop einrichten, ILIAS, Software installieren, Microsoft 365, OneDrive, Teams, Drucker etc.
- > **Ort:** LAA-J002a

Online-Support Einführungsphase

Mitarbeitende des Digital Learning und der Informatikdienste beantworten schriftlich Ihre anwendungstechnischen und inhaltlichen Fragen in der **Teams-Gruppe «Starten an der PHZH – Primar Quest F24»**.

Für rein technische Fragen steht die **Mailadresse support@phzh.ch** oder die **Hotline 043 305 6000** zur Verfügung.

Während des restlichen Semesters

Zu ILIAS & E-Learning

- > Offene Sprechstunden im **Lernforumsraum LAA-F014**
- > Teams-Gruppe «**Team Lernforum**» (tiny.phzh.ch/team-lernforum) im Kanal «**Starten an der PHZH**»

Zum Studi-Laptop

- > Anleitungen im **Hilfeportal**
- > Support über Mail support@phzh.ch sowie Hotline **043 305 6000**



Links zu den Online-Materialien

Der Tinylink auf die Online-Materialien zu jeder Karte ist meistens direkt vom Kartentitel abgeleitet:
> tiny.phzh.ch/thema

Rückmeldungen zur Einführungsphase

Falls Sie Rückmeldungen oder Fragen zu den Einführungsveranstaltungen oder zum Kartenset haben, nehmen wir diese gerne unter der Mailadresse digitallearning@phzh.ch entgegen.